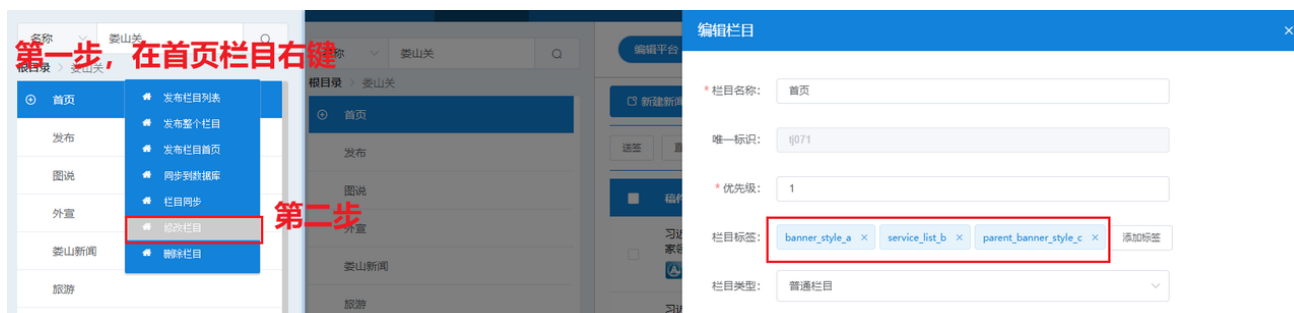


新闻列表栏目下可实现哪些功能及如何配置 (进行中)

1. 如何配置指定样式及功能标签？

答：在需要的栏目上右键、修改栏目、栏目标签处配置即可。





2. 轮播分类及可选样式

2.1 全局轮播图

(1) parent_banner_style_a

数据来源：轮播图管理-站点下新建轮播。

样式说明：轮播框圆角：8dp，水平间距14dp，顶部间距10，底部间距5，白底宽高比：1.76:1，如下图所示：



(2) parent_banner_style_b

数据来源：轮播图管理-站点下新建轮播。

样式说明：轮播框圆角：15，水平间距15，顶部间距10，底部间距5，白底宽高比：1.76:1，如下图所示：



(3) parent_banner_style_f

数据来源：轮播图管理-站点下新建轮播。

样式说明：轮播框圆角：4，水平间距0，顶部间距10，底部间距5，白底宽高比：2.06:1，蒙层在文字底部，左右两边缩放，如下图所示：



(4) parent_dis_color_banner_style_a

数据来源：轮播图管理-站点下新建轮播。

样式说明：轮播框圆角：8dp，水平间距14dp，顶部间距10，底部间距5，白底宽高比：1.76:1，变色效果：轮播图切换时会自动获取当前轮播主色调，并将新闻顶部背景图更改为该颜色，如下图所示：



(5) parent_dis_color_banner_style_b

数据来源：轮播图管理-站点下新建轮播。

样式说明：轮播框圆角：15，水平间距15，顶部间距10，底部间距5，白底宽高比：1.76:1，变色效果：轮播图切换时会自动获取当前轮播主色调，并将新闻顶部背景图更改为该颜色

数据来源：已配置站点轮播数据，未指定具体栏目；

(6) parent_dis_color_banner_style_f

数据来源：轮播图管理-站点下新建轮播。

样式说明：轮播框圆角：4，水平间距0，顶部间距10，底部间距5，白底宽高比：2.06:1，蒙层在文字底部，左右两边缩放，变色效果：轮播图切换时会自动获取当前轮播主色调，并将新闻顶部背景图更改为该颜色

2.2 局部（栏目）轮播图

(1) banner_style_a

数据来源：轮播图管理-对应栏目下新建轮播。

样式说明：轮播框圆角：8dp，水平间距14dp，顶部间距10，底部间距5，白底宽高比：1.76:1，如下图所示：



(2) banner_style_b

数据来源：轮播图管理-对应栏目下新建轮播。

样式说明：轮播框圆角：15，水平间距15，顶部间距10，底部间距5，白底宽高比：1.76:1，如下图所示：



(3) banner_style_f

数据来源：轮播图管理-对应栏目下新建轮播。

样式说明：轮播框圆角：4，水平间距0，顶部间距10，底部间距5，白底宽高比：2.06:1，蒙层在文字底部，左右两边缩放，如下图所示：



(4) dis_color_banner_style_a

数据来源：轮播图管理-对应栏目下新建轮播。

样式说明：轮播框圆角：8dp，水平间距14dp，顶部间距10，底部间距5，白底宽高比：1.76:1，变色效果：轮播图切换时会自动获取当前轮播主色调，并将新闻顶部背景图更改为该颜色，如下图所示：



(5) dis_color_banner_style_b

数据来源：轮播图管理-对应栏目下新建轮播。

样式说明：轮播框圆角：15，水平间距15，顶部间距10，底部间距5，白底宽高比：1.76:1，变色效果：轮播图切换时会自动获取当前轮播主色调，并将新闻顶部背景图更改为该颜色

(6) dis_color_banner_style_f

数据来源：轮播图管理-对应栏目下新建轮播。

样式说明：轮播框圆角：4，水平间距0，顶部间距10，底部间距5，白底宽高比：2.06:1，蒙层在文字底部，左右两边缩放，变色效果：轮播图切换时会自动获取当前轮播主色调，并将新闻顶部背景图更改为该颜色

(7) `dis_color_banner_style_g` /`banner_style_g`、`dis_color_banner_style_g`

数据来源：轮播图管理-对应栏目下新建轮播。

样式说明：标题阴影不渐变，透明度0.25

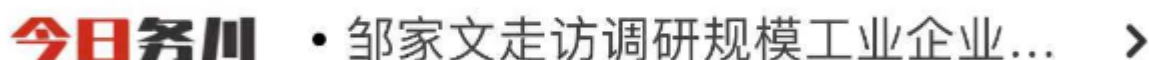
2.3 跑马灯分类及可选样式

注意，跑马灯分类与轮播图不可同时设置为`parent_*`或不带`parent_`，即轮播图数据来源为指定栏目时(`banner_*`)，跑马灯只能在站点(`parent_*`)下新建轮播，反之轮播图数据来源为站点时(`parent_*`)，跑马灯只能在栏目(`banner_*`)下新建轮播。

(1) `banner_style_c`

数据来源：轮播图管理-对应栏目下新建轮播。


样式说明：



今日务川 · 邹家文走访调研规模工业企业... >

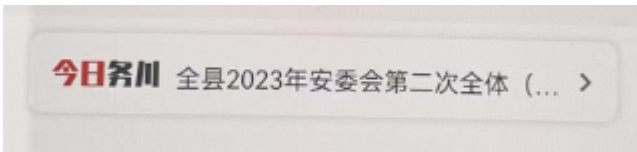
(2) `banner_style_d`

数据来源：轮播图管理-对应栏目下新建轮播。



(3) banner_style_e

数据来源：轮播图管理-对应栏目下新建轮播。



(4) parent_banner_style_c

数据来源：轮播图管理-站点下新建轮播。

(5) parent_banner_style_d

数据来源：轮播图管理-站点下新建轮播。

(6) parent_banner_style_e

数据来源：轮播图管理-站点下新建轮播。

3. 子栏目tab展示标签——金刚区配置


(1) service_list_a




(2) service_list_b



(3) service_list_c



(4) service_list_d



(5) service_banner_style (新蒲在使用)



4. 子栏目自定义外链标签说明

(1) topic_banner_style_a

专题轮播标签

(2) need_all_topic_list

获取站点下所有专题

(3) need_child_article

获取栏目下所有文章，包括子栏目数据

(4) default_show

该字段控制默认显示哪一个栏目。

多彩云/底部:\${底部索引}:\${跳转的栏目名称} 注：冒号为英文格式；底部索引为要跳转的底部tab所在索引，从零开始，此参数为必填；跳转的栏目名称为非必填参数，其目的是跳转到目标页面栏目名称，配置实例如下：多彩云/底部:2（跳转到底部tab索引为2的页面，如果该页面存在栏目，默认显示第一个）；多彩云/底部:2:志愿服务（跳转到底部tab索引为2的页面，如果该页面存在栏目，并且存在栏目名称为“志愿服务”的栏目，则默认显示该栏目，否则显示第一个）

(5) is_short_video

短视频样式

视听 短视频



(6) 获取特定栏目标签

qxg_video qxg_fuwu 通过指定标签获取栏目组

(7) 跳转小程序

如果配置了指定页面可跳转到小程序指定页面，请注意使用西文“;”。

wxcc5281911b875ab0;gh_d5e102dcc3c0;指定页面路基（可不配置）

小程序AppId: wxcc5281911b875ab0

小程序原始id: gh_d5e102dcc3c0